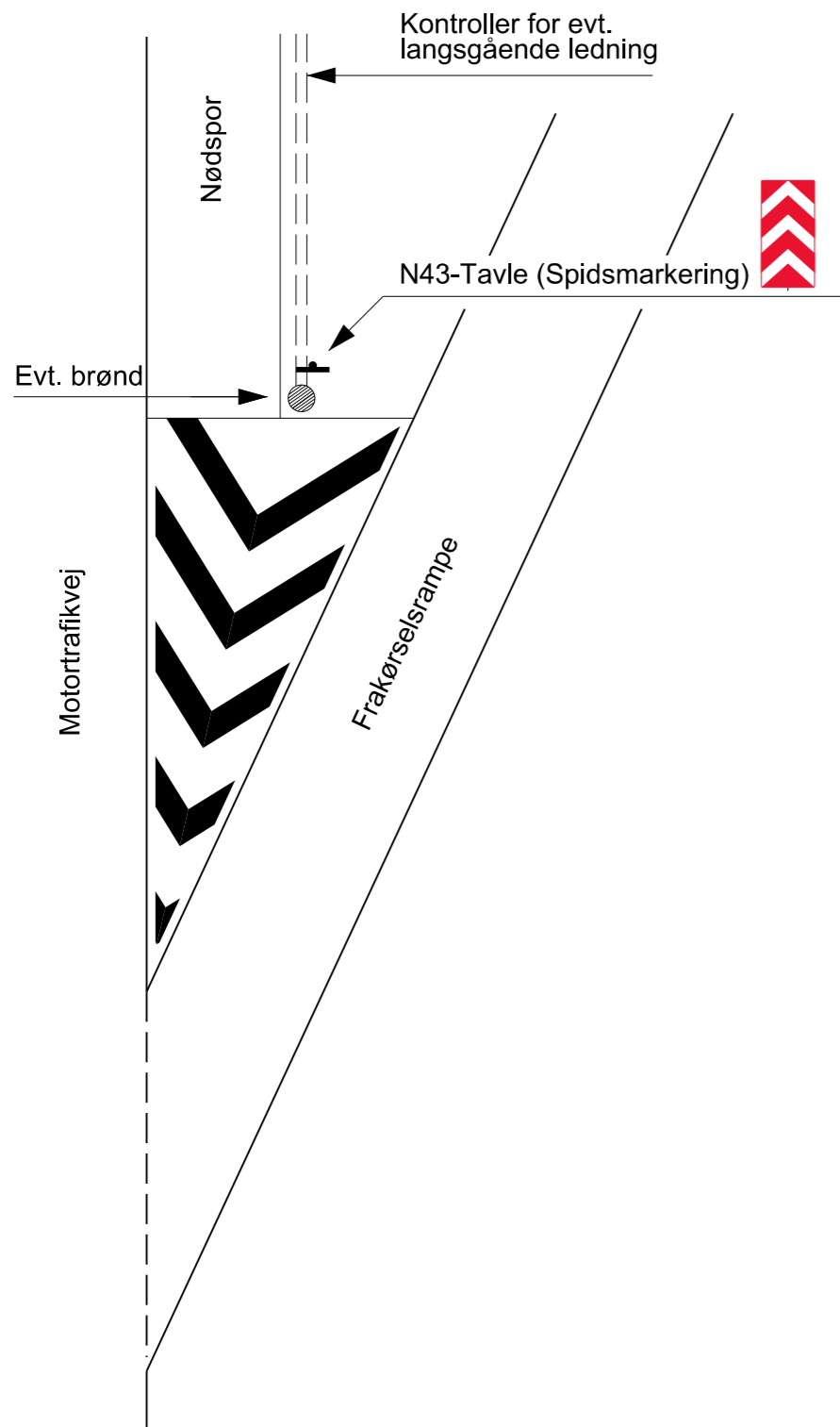


Skitse



Vær opmærksom på:

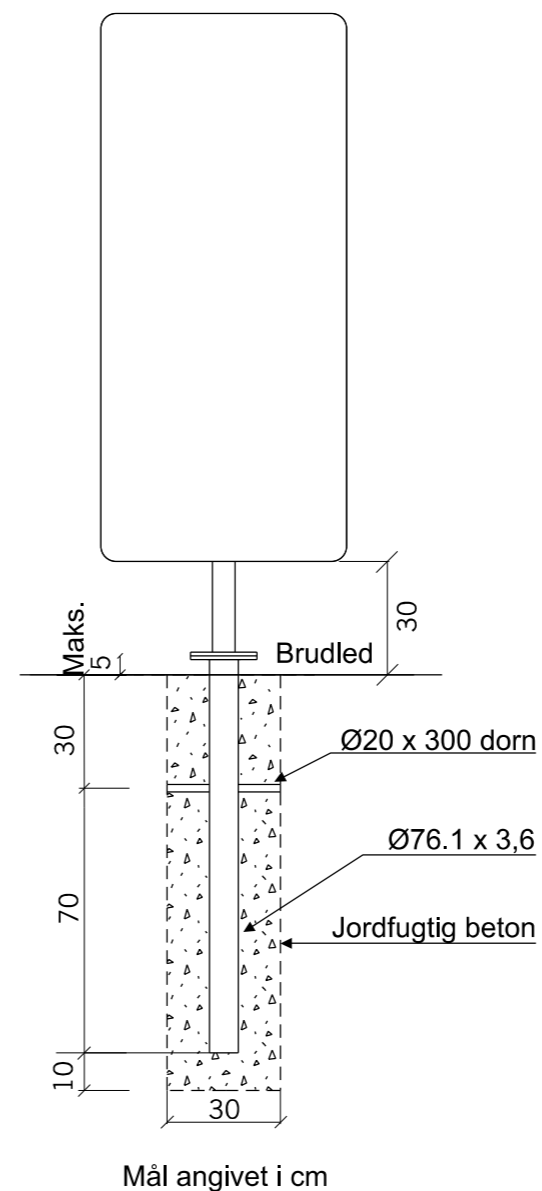
- at friholde belægning under brudled i brostensbelægninger og i stedet for belægning påfyldte fugelim.
- at der er plads til vejmandens hånd under brudled til efterspænding af møtrik.
- at maks. afstand mellem brudled og belægning skal overholdes.

Opsætning på eftergivelig mast

Afstand fra tavleunderkant til terræn er den samme som for opsætning på lige rørstander.

Længde på mast, antal beslag og fundamentsdimension afhænger af den valgte mastetype.

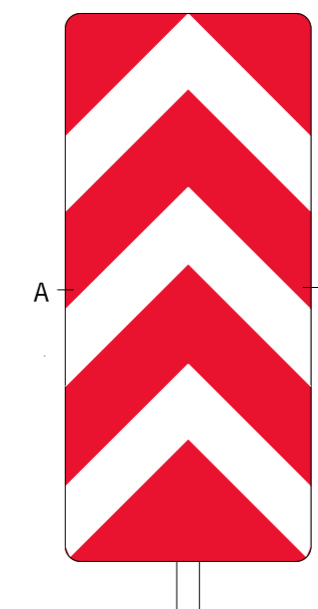
Opsætning på lige rørstander med brudled



Mål angivet i cm

Bestag:	3 stk. kæbepofil med bagbøjle
Fundering:	Jordfugtig beton
Stander:	LS1 Ø 60,3 x 3,6 med brudled
Standerhøjde:	275 cm

Detailtegning



Note for N43:
H=145cm
B=65cm
Areal=0.94m²

Materialetype 3

KPF=40mm

A=Afstivning

Henvisninger

Tavle og placering:
Vejregler, Færdselstavler, seneste udgave
Generelt, Kant- og baggrundsafmærkning

Stander:
Vejregel for projektering af afmærkningsmateriel,
Tegn.nr. 212, Marts 2000.
Monterings- og tilsynsvejledning, seneste udgave.

C	Standerdimension ændret	26.10.2016	GRH_K	ALT	MIAN
B	Tekst i skema ændret.	16.12.2014	BHB	BHB	MIAN
A	Skema for opsætning ændret	20.01.2014	LIQB	BHB	MIAN
Rev.	Rettelser	Dato	Projekteret	Kontrol	Godk.

V:\Data\VejVejledning\VejTavler\Typetegning\24063.dgn

TYPETEGNING					
FÆRDELSTAVLE					
Detailtegning, opsætning og placering					
N43-Tavle					
På motortrafikvej ved frakørsel til almindelig vej					
					1:20
Proj.	HHR	Tegnet	HA	Kontrol	BHB
Godk.	ANP		Dato	30.03.2010	
Vejdirektoratet			24063		C